



## 毎日ピカピカ ウォーターサーバーお手入れ習慣

こまめなお手入れでウォーターサーバーを清潔に。お手入れ方法をおさらいしましょう！



気づいたら  
すぐにお掃除

### 3点セットで いつもピカピカ

サーバー近くに  
置いておこう

1

アルコール系  
衛生剤  
(無香タイプ)



2

乾いた清潔な布  
キッチンペーパー



3

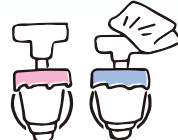
清潔な綿棒  
ティッシュ



### 毎日

### フォーセット(取水口)のお手入れ

▼ アクアスリム、  
アクアスリムS

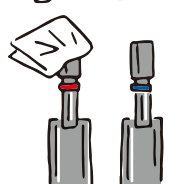


ツマミ部分を、  
アルコールを含  
んだペーパーま  
たは濡らした柔  
らかい布巾で  
拭きます

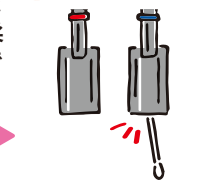


冷温水フォー  
セットのノズル  
ティップ部を取  
り外し、中性洗  
剤で洗います

▼ アクアファブ  
ディズニー/ピクサー  
デザイン サーバー



アルコールをつ  
けた綿棒でフ  
ォーセット内  
側を掃除します




アルコールをつ  
けた綿棒でフ  
ォーセット内  
側を掃除します

▼ アクアアイス



アルコールを  
含んだペー  
パーでフォー  
セット周辺を  
拭きます



アルコールを  
つけた綿棒  
でフォーセッ  
ト内側を掃  
除します

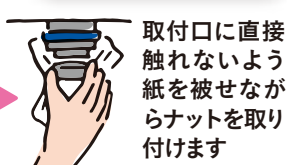
▼ アクア  
アドバンス



ナットを取  
り外します  
  
※たまった水  
が出たら紙に  
吸わせる



内側の取付口  
付近をアルコ  
ールを含ませ  
たペーパーと綿  
棒で拭きます



取付口に直接  
触れないよう  
紙を被せなが  
らナットを取  
り付けます

### 注意!

(全機種共通)



フォーセットから熱い  
お湯が出るることがあり  
ます!お手入れは、必  
ずお湯を使った後30  
分以上経ってから行っ  
てください。

1週間に1回程度

### 本体

アルコールを含  
んだ布で汚れ  
を拭き取ります



汚れが目立つ時

### 背面(コンデンサー)

電源プラグや背面のほこりを掃  
除機で吸い取ります

※必ず電源プラグを抜いてから掃除  
し、再び差し込むまでは5分程時  
間をおいてください。

1週間に1回程度(汚れたら随時)



アクアスリム、アクアスリムS

水受け皿パーツを持ち上げて外し、  
中性洗剤で洗い、乾いたふきんまた  
はペーパータオルで拭きます



アクアファブ

アクアファブ  
は引き出して  
外します

### 水受け皿を中性洗剤で洗う

汚れが目立つ時



アクアアイス

コーヒー抽出口と取水口の下にある  
水受け皿を中性洗剤で洗います。  
また、コーヒー抽出口付近は汚れ  
やすいため、水や飲料などが溜ま  
ったら必ずお手入れをしてください。  
コーヒー抽出の都度アルコールを含  
ませたペーパーなどで拭きましょう。

### ボトル交換時

ボトルを外したらウォーターガードやボトル差込み口周辺の掃除を。たまった水を乾いた清潔な布で吸い取り、アルコールなどで拭いて仕上げます。



アクアファブ

ボトルカバ  
ーの内外面の汚  
れを拭き取っ  
てください。



アクアアイス

### ウォーターガード及び周辺



※セット中のウォーターボトル  
の中栓が外れている場合、ボ  
トルを抜くと残っている水がこ  
ぼれます。ボトル内の水を使  
い切ってから外してください。

サーバー下部の扉を開  
けてボトル台を引き出  
し、ウォーターガード  
周辺を拭き取ります。

※ボトル台の引き  
出しは限界以上  
に行わないでく  
ださい。故障の原  
因となります。

# ほっとHot

キャンペーン

ぽかぽかホッとスープ温朝食!

合計  
**5,000**  
名様に  
当たる!

キャップシールを集めて、「クノール®」スープセット  
+チャプリンオリジナルグッズを当てよう!!

キャンペーン期間

2022年  
11月1日(火)  
2023年  
1月31日(火)



クノール®  
スープ  
セット



チャプリン  
オリジナル  
グッズ

マイアクア からの応募で  
落選された方の中から  
抽選で**300**名様に  
当たる  
**Wチャンス!!**



おまけシール

※画像はイメージです

## シールを集めて応募コース

### 〈応募方法〉

対象商品のボトルキャップシール12枚、またはボトルキャップシールとおまけシールを合わせて12枚になるように「ほっとHotキャンペーン応募用紙」に貼り付け、必要事項を記入の上、「ほっとHotキャンペーン」事務局宛に送付してください。

※おまけシールは「チャプリン通信Vol.86・88・89」及び「ボトルタグ(10月中旬以降に配布)」に各1枚添付されています。(最大4枚まで使用可)

※「ほっとHotキャンペーン応募用紙」は取扱店までお申し付けください。

### 〈賞品内容〉

アクアクララ&「クノール®」オリジナルBOX(5,000名様)内容:チャプリンオリジナルグッズ(スクエアバッグ、保冷巾着トートバッグ、スープジャー、木製スプーン)&「クノール®」7種セット

### 〈応募締切〉

第1回締切日: 2022年12月15日(木) ※到着分

第2回締切日: 2023年1月31日(火) ※締切当日消印まで有効

## マイアクアでWEB応募コース

### 〈応募方法〉

アクアクララ会員サイト「マイアクア」よりウォーターボトル(12L又は7L)を期間中合計8本以上ご注文いただき、マイアクアキャンペーンページにて応募ボタンをタップしてください。(8本1口)詳細はマイアクア内のキャンペーンページをご覧ください。

※「マイアクアでWEB応募コース」へのご応募は、マイアクアからのエントリー(応募)が必要です。

### 〈Wチャンス〉

マイアクアからご応募いただき落選された方の中から抽選で300名様に、ホリデートートバッグと「クノール®」スープDELI®商品3種をプレゼントいたします。

### 〈応募締切〉

2023年1月31日(火) 23:59まで

### Wチャンス

マイアクア  
キャンペーンページ  
マイアクアへは  
こちらのQRから



ほっとHotキャンペーン公式サイト

<https://www.aquaclara.co.jp/hot/>

## チャプリン プレゼント

アンケートに答えて

## プレゼントをもらおう!



アンケートにお答えください!

今月の  
プレゼントはこれ! //

どれか1つを選択して応募!

プレゼント  
**1** 2名様



サーモス真空保温調理器  
シャトルシェフ(クールグレー)

プレゼント  
**2** 5名様



ポイルずわいがに姿  
2尾1kg

プレゼント  
**3** 10名様



アクアクララ  
オリジナルマイボトル

## 当選者発表

チャプリン通信 Vol.86

「フォルクスワーゲン Type-2 折畳マウンテンバイク26(18s)」 広島県 N様 「びらとり和牛焼肉」 兵庫県 A様 他4名  
「アクアクララ オリジナルマイボトル」 山梨県 M様 他9名

## 応募方法



スマホor PCで応募!

マイアクア

[https://www.aquaclara-svr.com/campaign\\_list.html](https://www.aquaclara-svr.com/campaign_list.html)

受付期間: 2023年1月1日(日)~1月31日(火)

※専用URL又はQRコード  
からアクセスしてください。



ハガキで応募!

〒108-0075 東京都港区港南1丁目6-31 品川東急ビル4階  
アクアクララ株式会社「チャプリン通信」vol.89プレゼント係

※切: 2023年1月31日(火) 消印有効

### 【個人情報の取扱いについて】に同意された方のみご応募ください。

アンケートの答え、希望プレゼント賞品名、アクアクララにご登録の氏名・郵便番号・住所・電話番号・性別・年齢・取扱店名・当社サービスや製品に対する「ご意見・ご感想」をお書きいただき、マイアクア(右記のQRコード)又は官製ハガキからご応募ください。

※マイアクアからご応募する際は、希望プレゼントとアンケートの選択のみになります。※当選は賞品の発送をもってかえさせていただきます。

※当選品の受取拒否、宛先不明等による返品が発生しております。会員様のご家族等、ご本人以外の方がご応募される場合はご注意ください。

【個人情報の取扱いについて】本書面のプレゼント等のお申込みによりアクアクララ株式会社 個人情報保護管理者: 営業担当役員【電話: 03-5715-7211】がお預かりした個人情報は、①プレゼント等の申込み受付処理、抽選・発送②サービスや製品のご意見・ご感想の収集・分析③業務上必要なご連絡をするため④本人から請求の個人情報の開示等に応じる為の目的に利用します。また、お預かりした個人情報の全てを個人情報の取扱いに関して記載した契約を結んでいるアクアクララフランチャイズ加盟店及び販売代理店に上記利用目的①・②・③の達成のため、直接渡し、郵送、FAX、ネットワークを通じた方法等で提供致します。なお、必要な範囲内で個人情報の取扱いを外部の委託先に預ける場合がございます。開示対象個人情報の利用目的の通知・開示・訂正・追加・利用停止等については、弊社コールセンター【0120-331-626】までお問合せ下さい。お客様本人と確認で次き第対応いたします。